



РЕСПУБЛИКА ДАГЕСТАН  
МУНИЦИПАЛЬНОЕ КАЗЕННОЕ ОБЩЕОБРАЗОВАТЕЛЬНОЕ УЧРЕЖДЕНИЕ  
«АВЕРЬЯНОВСКАЯ СРЕДНЯЯ ОБЩЕОБРАЗОВАТЕЛЬНАЯ ШКОЛА»  
(МКОУ «АВЕРЬЯНОВСКАЯ СОШ»)

368814, ул. Пархоменко, д. 4, с.Аверьяновка, Кизлярского района, Республики Дагестан

E-mail: [school\\_aver@mail.ru](mailto:school_aver@mail.ru) ОКПО 86080296, ОГРН 1040501099077, ОКАТО 82227805001, ИНН/КПП 0517000102/

051701001



Утверждаю:  
Директор школы  
Махтаева З.О.

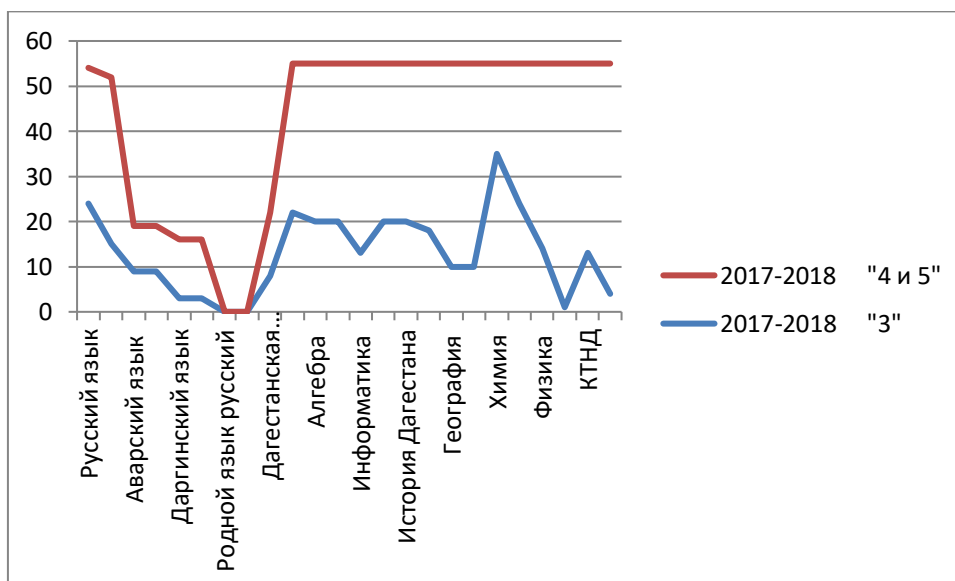
Мониторинг  
качества образования в МКОУ  
«Аверьяновская СОШ»  
за 3 года

Сведения о результатах освоения общеобразовательных программ (по учебным предметам) в 9-х классах.

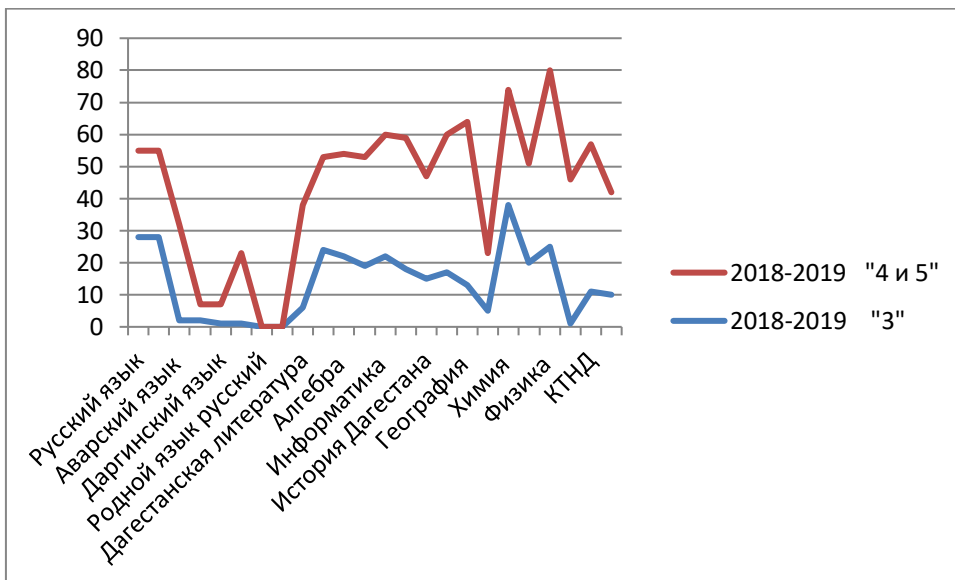
Сводная ведомость итоговых оценок выпускников 9-х классов

Перечень предметов	Итоговые оценки, полученные выпускниками (в абсолютных единицах и %)					
	2017-2018		2018-2019		2019-2020	
	Общее количество выпускников по годам					
	55 – 100%		56 – 100%		61 – 100%	
	3	4/5	3	4/5	3	4/5
Русский язык	24-43%	30-54%	28-50%	27-48%	37-60%	24-40%
Русская литература	15-27%	37-67%	28-50%	27-48%	26-42%	35-57%
Аварский язык	9-16%	10-18%	2-3.5%	30-53%	1-8.3%	11-91%
Аварская литература	9-16%	10-18%	2-3.5%	5-9%	1-8.3%	11-91%
Даргинский язык	3-5%	13-23%	1-1.7%	6-10%	1-5.2%	18-94%
Даргинская литература	3-5%	13-23%	1-1.7%	22-39%	2-10%	17-89%
Родной язык русский	-	-	-	-	17-56%	13-43%
Родная литература русская	-	-	-	-	19-63%	11-37%
Дагестанская литература	8-14%	14-25%	6-10%	32-57%	-	-
Английский язык	22-40%	33-60%	24 - 42%	29-51%	24-39%	37-60%
Алгебра	20-36%	35-63%	22-39%	32-57%	22-36%	39-63%
Геометрия	20-36%	35-63%	19-33%	34-60%	23-37%	38-62%
Информатика	13-23%	42-76%	22-39%	38-57%	26-42%	35-57%
История	20-36%	35-63%	18-32%	41-73%	26-42%	35-57%
История Дагестана	20-36%	35-63%	15-26%	32-57%	25-40%	36-60%
Обществознание	18-32%	37-67%	17-30%	43-76%	20-32%	41-67%
География	10-18%	45-81%	13-23%	51-91%	21-34%	40-65%
География Дагестана	10-18%	45-81%	5-9%	18-32%	25-40%	36-60%
Химия	35-63%	20-36%	38-57%	36-64%	48-78%	13-21%
Биология	24-43%	31-56%	20-35%	31-55%	28-34%	33-65%
Физика	14-25%	41-74%	25-44%	55-98%	17-56%	13-43%
Физическая культура	1	54	1-1.7%	45-80%	-	61-100%
КТНД	13	42	11-19%	46-82%	19-63%	11-37%
ОБЖ	4	51	10-17%	32-57%	19-63%	11-37%
<b>Итого</b>	<b>14,3</b>	<b>32,2</b>	<b>14,9</b>	<b>32,4</b>	<b>20,3</b>	<b>26,9</b>
Среднее значение по всем предметам						

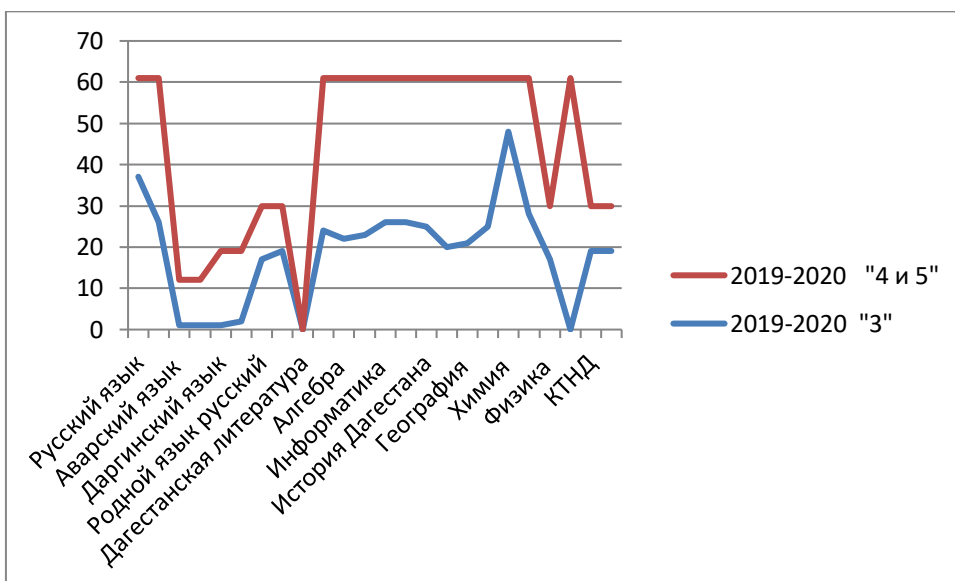
Сводная ведомость итоговых оценок выпускников 9-х классов за 2017-2018



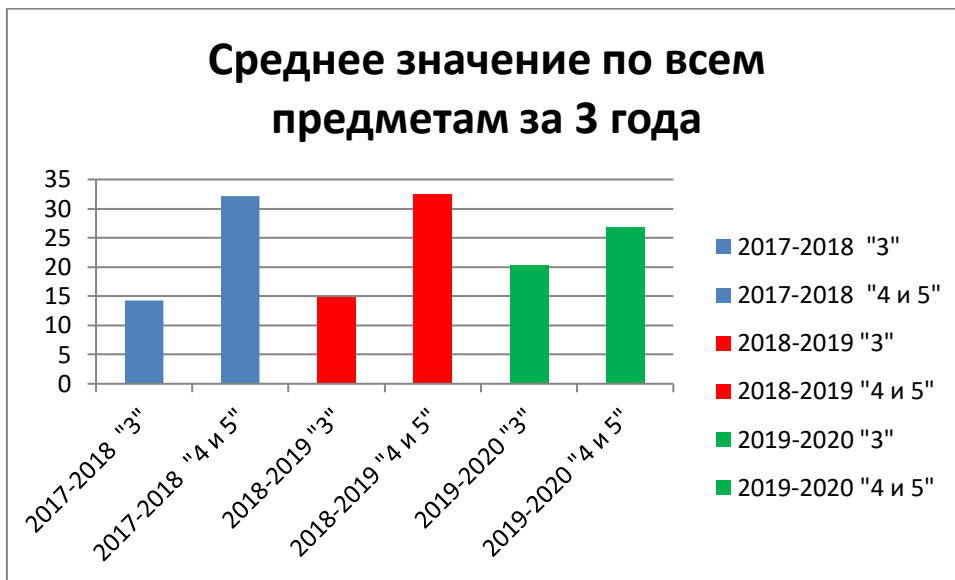
Сводная ведомость итоговых оценок выпускников 9-х классов за 2018-2019



Сводная ведомость итоговых оценок выпускников 9-х классов за 2019-2020



Сведения о результатах освоения общеобразовательных программ (по учебным предметам) в 9-х классах.						
Мониторинг за три года	2017-2018 "3"	2017-2018 "4 и 5"	2018-2019 "3"	2018-2019 "4 и 5"	2019-2020 "3"	2019-2020 "4 и 5"
Среднее значение по всем предметам	14,3	32,2	14,9	32,4	20,3	26,9



#### Отличники

2017-2018	2018-2019	2019-2020
2	2	4

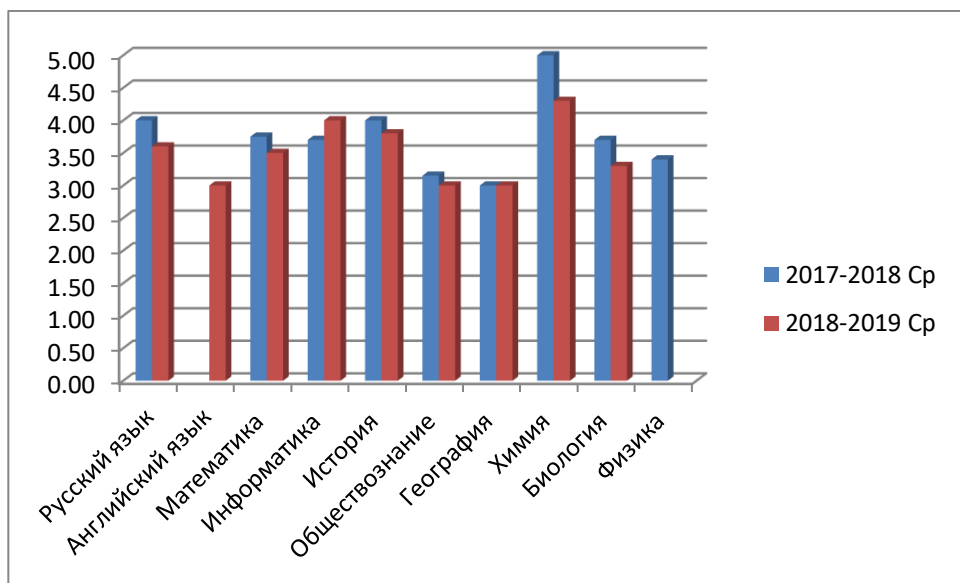


#### Сведения результатов ОГЭ за три года (огэ)

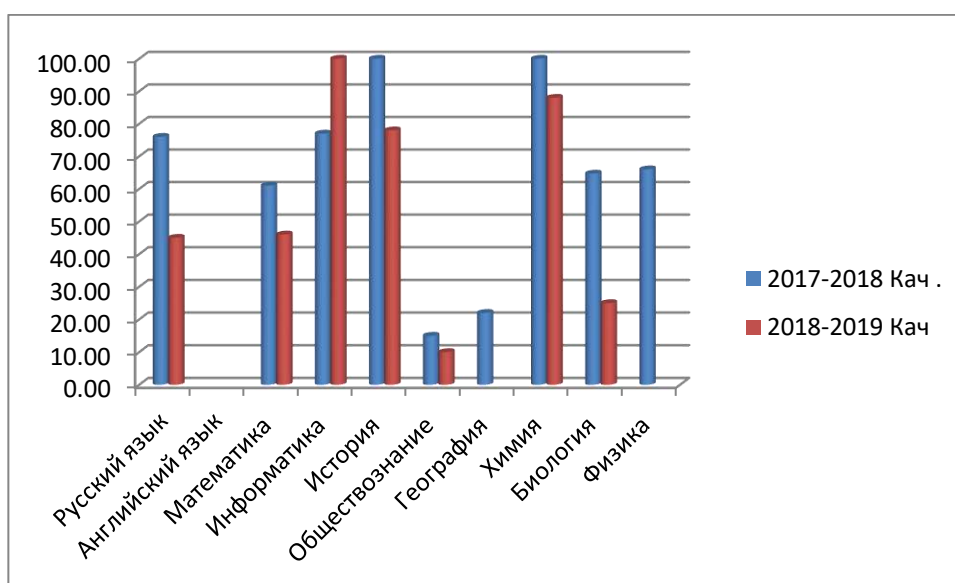
Перечень предметов	Оценки, полученные выпускниками на итоговой аттестации (в абсолютных единицах и %)																			
	2017-2018							2018-2019					2019-2020							
	Общее количество выпускников по годам																			
	55 – 100%							56 – 100%					61 – 100%							
	2	3	4	5	Ср	Ка ч.	Усп	2	3	4	5	Ср балл	Кач	Усп						
Русский язык	1	12	26	15	4	76	98	1	30	17	8	3.6	45	98						
Английский язык									2			3		100						
Математика		24	26	7	3.75	61	100	1	29	25	1	3.5	46.	98.2						
Информатика		2	7		3.7	77	100			4		4	100	100						

История			8		4	100	100	7	25	1	3.8	78	100						
Обществознание		28	5		3.15	15	100	6	35	4	1	3	10	87					
География		7	2		3	22	100	1			3		100						
Химия			1	10	5	100	100	1	4	4	4.3	88	100						
Биология		12	18	4	3.7	64.7	100	12	3	1	3.3	25	100						
Физика		5	1		3.4	66	100												
Итого	1	90	94	36	4.2	58	99.5	8	117	82	16	3.5	43.	96					

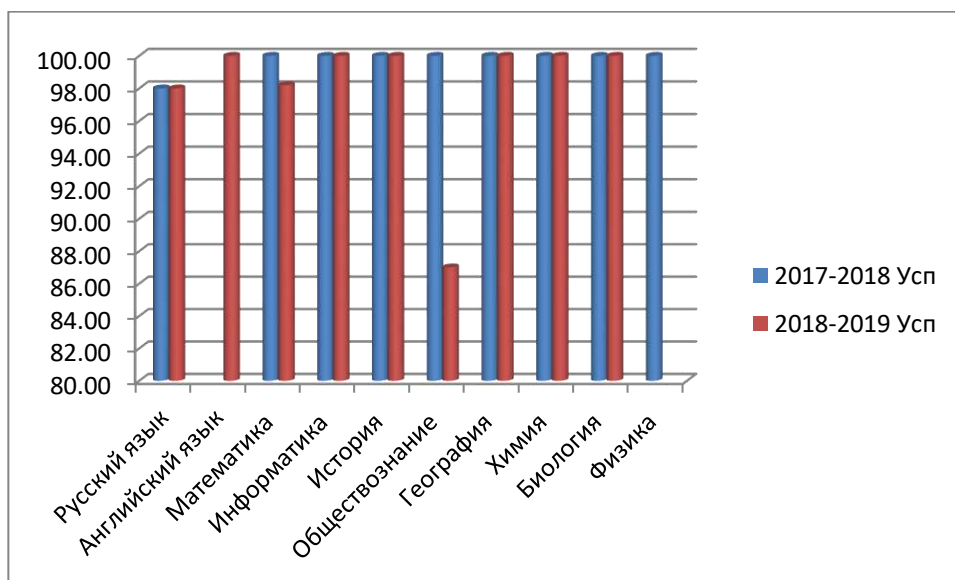
Сведения результатов ОГЭ за три года (средний балл)



Сведения результатов ОГЭ за три года (качество знаний)



Сведения результатов ОГЭ за три года (успеваемость)



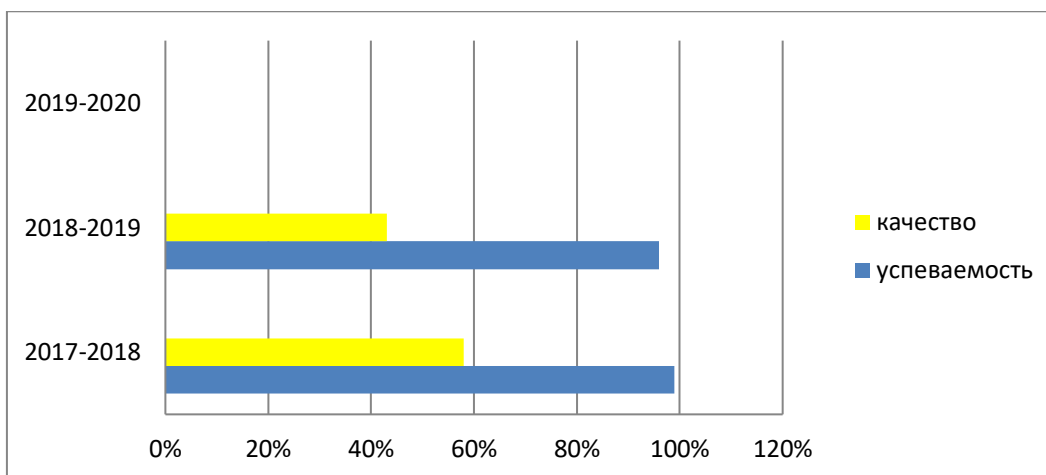
Сведения результатов <u>ОГЭ за три года</u> общеобразовательных программ (по учебным предметам) в 9-х классах.						
Мониторинг за три года	2017-2018 "сред"	2017-2018 "кач"	2017-2018 "усп"	2018-2019 "сред"	2018-2019 "кач"	2018-2019 "усп"
Среднее значение по всем предметам	3,74	64,63	99,78	3,50	56,00	98,13



### Динамика уровня обученности и качества знаний учащихся по результатам ОГЭ

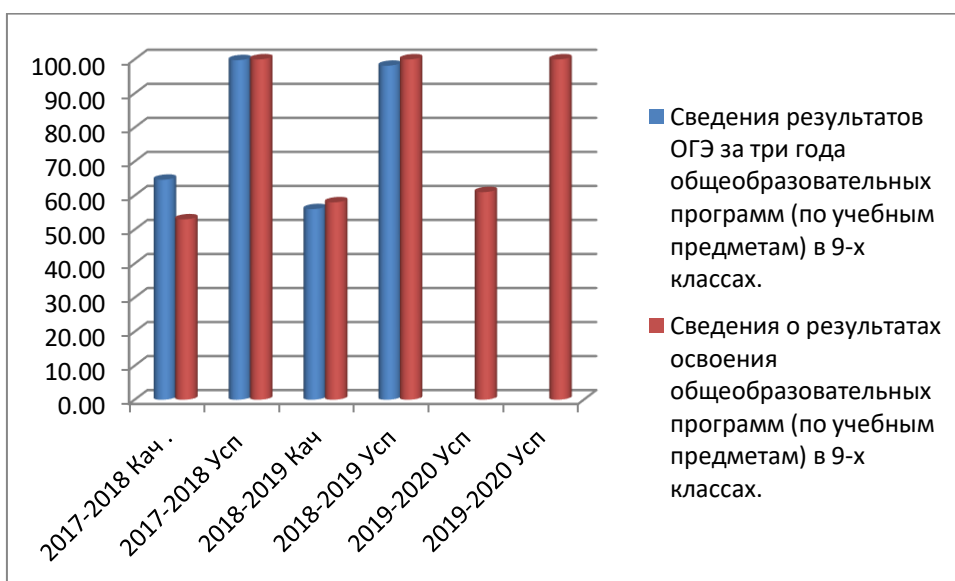
Год	Успеваемость(%)	Качество (%)
-----	-----------------	--------------

2017-2018	99	58
2018-2019	96	58
2019-2020	Не проходил	Не проходил



Сведения результатов ОГЭ и годовых оценок за три года (по учебным предметам) в 9-х классах.

Мониторинг за три года	2017-2018 Кач .	2017-2018 Усп	2018-2019 Кач	2018-2019 Усп	2019-2020 Усп	2019-2020 Усп
Сведения результатов ОГЭ за три года общеобразовательных программ (по учебным предметам) в 9-х классах.	64,63	99,78	56,00	98,13		
Сведения о результатах освоения общеобразовательных программ (по учебным предметам) в 9-х классах.	53	100	58	100	61	100



**11 класс. (оценки по личным делам)**

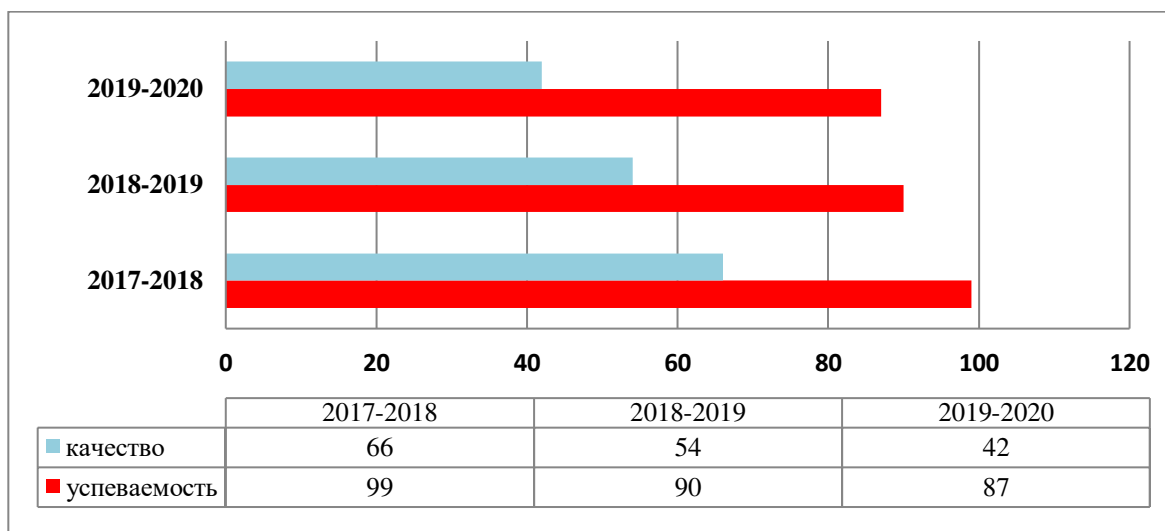
**Сведения о результатах освоения общеобразовательных программ (по учебным предметам) 11 класса.  
Сводная ведомость итоговых оценок выпускников 11 класса.**

Перечень предметов	Итоговые оценки, полученные выпускниками (в абсолютных единицах и процентах)					
	2017-2018		2018-2019		2019-2020	
	Общее количество выпускников по годам					
	15 – 100%		18– 100%		13– 100%	
	3	4/5	3	4/5	3	4/5
Русский язык	1-6%	14-	4-22%	14-77%	-	13-100%
Русская литература		15-100%		18-100%	-	13-100%
Аварская литература		8-100%	-	-	-	-
Даргинская литература		8-100%	-	-	-	-
Дагестанская литература		15-100%		18-100%	-	13-100%
Английский язык		15-100%	3-16%	15-83%	2-15%	11-84%
Алгебра	3-20%	12-80%	1-5%	17-94%	2-15%	11-84%
Геометрия	1-6%	14-93%	2-11%	16-88%		13-100%
Информатика	1-6%	14-93%		18-100%		13-100%
История		15-100%		18-100%		13-100%
История Дагестана		15-100%		18-100%		-13-100%
Обществознание	2-13%	13-86%		18-100%		13-100%
География		15-100%		18-100%		13-100%
Химия	4-26%	11-73%	9-50%	9-50%	2-15%	11-84%
Биология	1-6%	14-93%	2-11%	16-88%		13-100%
Физика		15-100%	1-5%	17-94%		13-100%
Физическая культура		15-100%		18-100%		13-100%
КТНД		15-100%		18-100%		13-100%
ОБЖ		15-100%		18-100%		13-100%
Технология		15-100%	4-22%	14-77%		13-100%

**Сводная ведомость итоговых оценок выпускников 11 класса. ...**

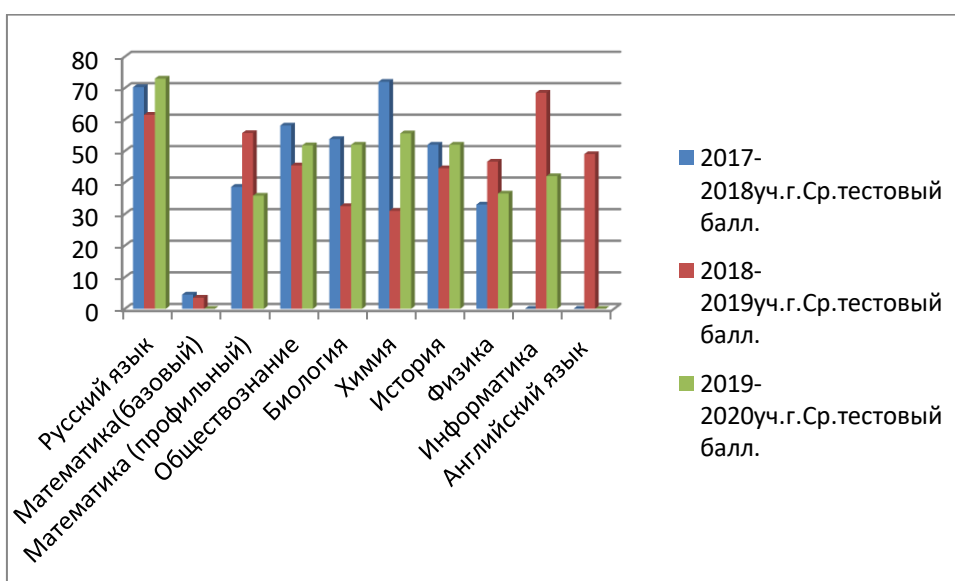
Перечень предметов	Оценки, полученные выпускниками на итоговой аттестации (в абсолютных единицах и %)																				
	2017-2018							2018-2019						2019-2020							
	Общее количество выпускников по годам																				
	15 – 100%							18 – 100%						13 – 100%							
	2	3	4	5	С. б	Кач	Усп	2	3	4	5	Ср балл	Кач	Усп	2	3	4	5	Усп	Кач	Ср.б
Русский язык		1	4	8	5	93	100	3	7	7	3.8	58.8	100		3	2	7	100	75	4.3	
Английский язык								1			3	0	100								
Математика	1	6	6	2	4	53	92	7	7		3.5	50	100								
Проф. математика		2	1		3.8	33	100	2	1	1	3.8	50	100	3	2		1	50	16	2.8	
Информатика									1	1	4.5	100	100		1						
История		3	1	1	37	60	100	1	1	2	3.3	50	75	1			1	100	3		
Обществознание	2	1	4	3	3	88	88	1	4	2	3.1	28.6	85.7	1	3	1		50	50	3.5	
География																					
Химия			1	1	4	100	100	3		1	2.8	25	25		4		1	100	20	3.4	
Биология		1	4		3	80	100	2	2	2	3.3	42.9	71		4		1	100	20	3.4	
Физика	1				3	0	0	2	1		3.3	33.3	100	1	1			50		2.5	
Итого	4	14	21	15	3.9	66	99	7	22	23	3.6	54	90	4	15	3		87	42	3.6	





**Сравнительный анализ результатов ЕГЭ за три года.**

Предмет	2017-2018уч.г. Ср.тестовый балл.	2018-2019уч.г. Ср.тестовый балл.	2019-2020уч.г. Ср.тестовый балл.
Русский язык	70,3	61,5	73
Математика(базовый)	4,5	3,5	-
Математика (профильный)	38,6	55,7	35.8
Обществознание	58,1	45,4	51.8
Биология	53,8	32,5	52
Химия	72	31	55.6
История	52	44,5	52
Физика	33	46,6	36.5
Информатика	-	68,5	42
Английский язык	-	49	-
итого	47,79	43,82	49,84



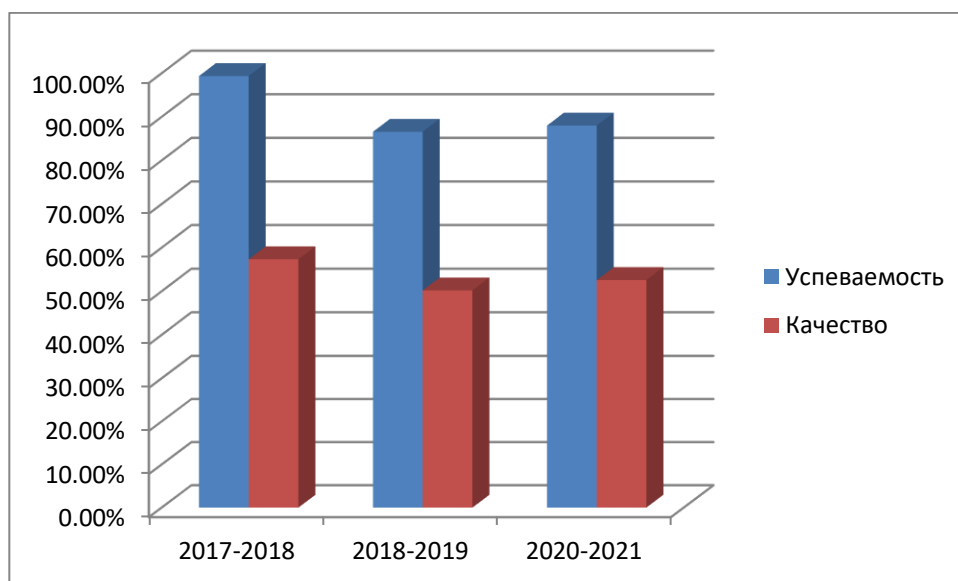
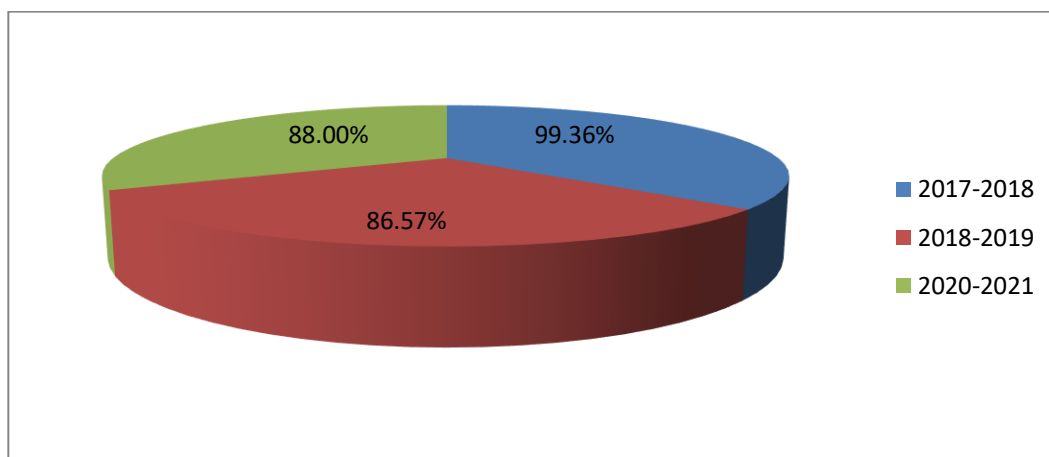
### Сравнительный анализ за три года успеваемости и результатов ЕГЭ.

Мониторинг за три года	Среднее значение по всем предметам
2017-2018 успеваемость (качество знаний)	66
2017-2018 рез ЕГЭ (Ср.тестовый балл)	47,79
2018-2019 успеваемость (качество знаний)	54
2018-2019 рез ЕГЭ (Ср.тестовый балл)	43,82
2019-2020 успеваемость (качество знаний)	42
2019-2020 рез ЕГЭ (Ср.тестовый балл)	49,84



### Сведения о результатах всероссийских проверочных работ учащихся МКОУ «Аверьяновская СОШ»

Предметы	2017-2018			2018-2019			2020-2021		
	% успев	% кач	Ср балл	% успев	% кач	Ср балл	% успев	% кач	Ср балл
Русский язык	99,4	55,8	3,9	85,2	40,6	3,3	85	39,6	3,4
Иностранный язык							98	50,2	3,8
Математика	99,4	52,6	3,4	54,4	12,3	2,7	54,9	25	3,3
История	99,6	61,3	3,7	92,9	78,6	3,7	100	70,8	4,1
Обществознание				82,3	48,8	3,5	90,9	65,1	3,9
География	99,1	57,3	3,7	95,2	60,2	3,8	98,1	61,5	3,8
Окружающий				83,3	27,8	3,1	71	25	3,3
Биология				85,8	54	3,6	91,4	75,6	3,5
Физика	99,3	59,7	3,8	100	73	4	100	76,4	4,6
Химия				100	56,4	3,6	90,7	36,4	3,4
Итого	99,36	57,34	3,7	86,57	50,19	3,48	88	52,56	3,71



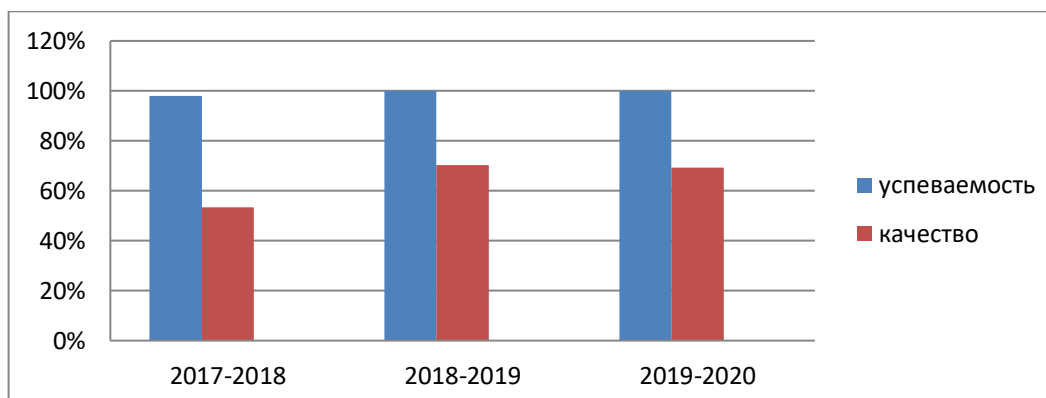
### Результаты обученности учащихся 5-11 классов за последние 3 года. ....

	Предметы	2017-2018			2018-2019			2019-2020 г.г.		
		% успев	% кач	Средний балл	% успев	% кач	Средний балл	% успев	% кач	Средний балл
1.	Русский язык	99	36.5	3.5	100	41,7	3,6	100	43.1	3.6
2.	Литература	98	54	3.8	100	64	4	100	64.4	4
3.	Иностранный язык	97	32.6	3.4	100	49,4	3,7	100	58.5	3.9
4.	Математика	95	31	3.3	99,7	57	3,8	100	54.2	3.8
5.	Алгебра							100	54.4	3.7
6.	Геометрия							100	59.6	3.8
7.	Информатика	95.7	64.6	3.8	100	72,1	4,1	100	67.5	4
8.	История	98	65	3.9	100	61,3	4,0	100	59	3.9
9.	Обществознание	95	36.6	3.6	100	69,7	4,1	100	70.5	4,3
10.	КТНД	100	53,6	3,7	100	77,4	4,1	100	52.5	3.7
11.	География	99.2	58.3	3.8	100	74,8	4,3	100	73.2	4.2
12.	Биология	91	45	3.5	100	61,3	3,9	100	59.8	3.8
13.	Физика	97.9	71.7	4.0	100	70,6	4,1	100	70.7	4.1

14.	Химия	100	33,3	3,6	100	38,4	3,6	98,6	31,8	3,5
15.	Музыка	100	100	4,5	100	100	5	100	100	4,5
16.	ИЗО	100	70	4,0	100	91,1	4,6	100	94,6	4,6
17.	Труд обучение	100	100	4,9	100	87,8	4,4	100	91	4,2
18.	Физич культура	100	86	4,5	100	97,6	4,8	100	98	4,8
19.	ОБЖ	97,9	64,6	4,1	100	75,7	4,2	100	79,4	4,2
20.	МХК							100	100	5
21.	Астрономия							100	73,3	4,3
	<b>Итого</b>	<b>98</b>	<b>53,4</b>	<b>3,8</b>	<b>99,9</b>	<b>70,4</b>	<b>4,1</b>	<b>100</b>	<b>69,2</b>	<b>4</b>

### Успеваемость учащихся 5-11 классов за три учебных года

2017-2018 учебный год					2018-2019 учебный год					2019-2020 учебный год				
Усп. (в%)	Кач. зн. (в%)	Средний Балл (в%)	СОУ(в%)	Коэф. знаний(в%)	Усп. (в%)	Кач. зн. (в%)	Средний Балл (в%)	СОУ (в%)	Коэф. знаний(в%)	Усп. (в%)	Кач. зн. (в%)	Средний балл(в%)	СОУ	Коэф. знаний(в%)
98	53,4	3,8	64,6	67,8	99,9	70,4	4,1	48,4	28,6	100	69,2	4	47,1	28,4



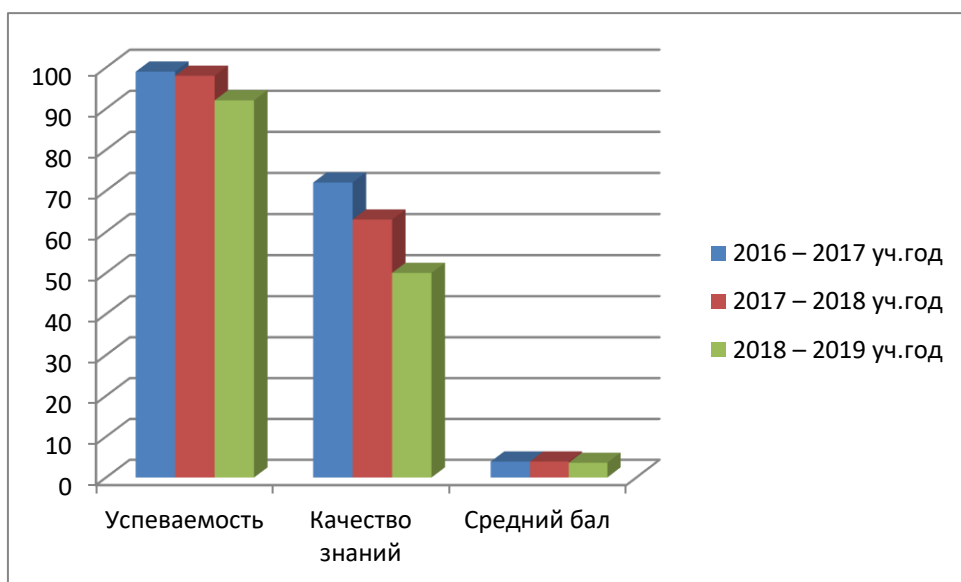
### Итоги Всероссийских проверочных работ учащихся 4 классов МКОУ «Аверьяновская сош» за 2016 – 2019 учебный год

2016 – 2017 уч.год	Русский язык %	Математика %	Окружающий мир %
Успеваемость	100	98	100
Качество знаний	72	66	63
СОУ	64	63	62
Средний балл	3.9	3.9	3.9
Коэффициент знаний	62	57	55
<b>Итого</b>	<b>Успеваемость – 99%      Качество знаний – 72%      СОУ – 65</b> <b>Средний бал – 3.9      Коэффициент знаний - 62</b>		
2017 – 2018 уч.год	Русский язык %	Математика %	Окружающий мир %
Успеваемость	100	97	98
Качество знаний	51	71	68
СОУ	57	68	65
Средний балл	3.7	4.0	3.9
Коэффициент знаний	44	64	60
<b>Итого</b>	<b>Успеваемость – 98%      Качество знаний – 63%      СОУ – 63</b> <b>Средний бал – 3.9      Коэффициент знаний - 56</b>		

<b>2018 – 2019 уч.год</b>	Русский язык %	Математика %	Окружающий мир %
Успеваемость	86	96	95
Качество знаний	39	56	55
СОУ	48	57	54
Средний балл	3.4	3.2	3.6
Коэффициент знаний	33	48	46
Итого	<b>Успеваемость – 92%      Качество знаний – 50%      СОУ – 53</b> <b>Средний бал – 3.6      Коэффициент знаний - 43</b>		

**Итоги Всероссийских проверочных работ учащихся 4 классов МКОУ «Аверьяновская СОШ» за 2016 – 2019 учебный год**

Мониторинг за три года	Успеваемость	Качество знаний	Средний бал
2016 – 2017 уч.год	99	72	3,9
2017 – 2018 уч.год	98	63	3,9
2018 – 2019 уч.год	92	50	3,6



**Качество обученности (%)**

года	русский язык	математика	чтение	окружающий мир	английский язык	общий % по классам	Успеваемость (%)
<b>2017- 2018</b>	48	56	76	70	61	75	99.4
<b>2018-2019</b>	44	56	82	74	62	77	98.9
<b>2019 - 2020</b>	48	61	78	76	58	79	99.0
<b>динамика</b>	+	+	-	+	-	+	+

**Учащиеся с одной «4» и «3» (%)**

года	с одной «4»	с одной «3»	динамика
<b>2017-2018</b>	4.0	4.3	-
<b>2018 - 2019</b>	4.0	9.0	-

2019 - 2020	2.0	9.0	-
-------------	-----	-----	---

### Отличники и хорошисты (%)

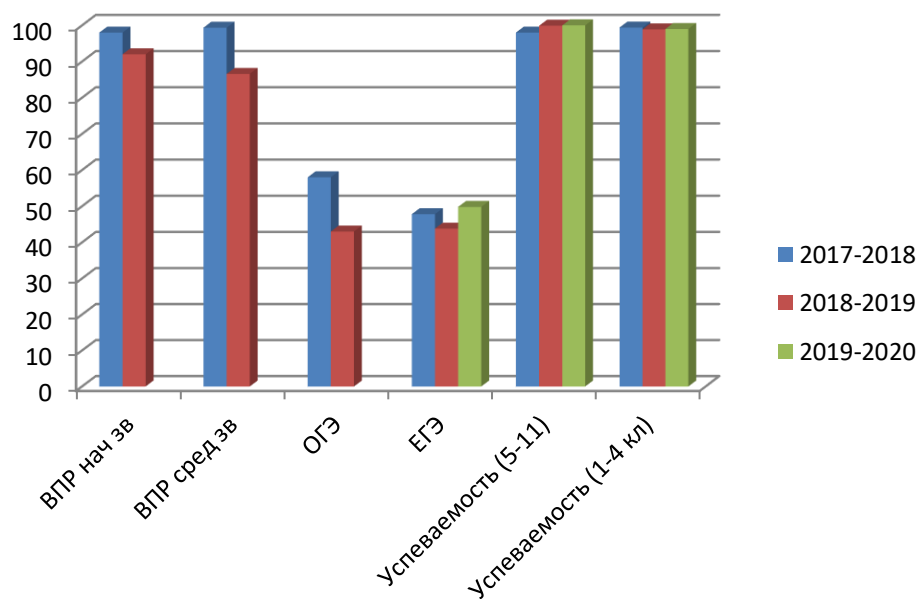
года	отличники	хорошисты
2017-2018	7	37
2018 - 2019	9	30
2019 - 2020	12	29
динамика	+	-

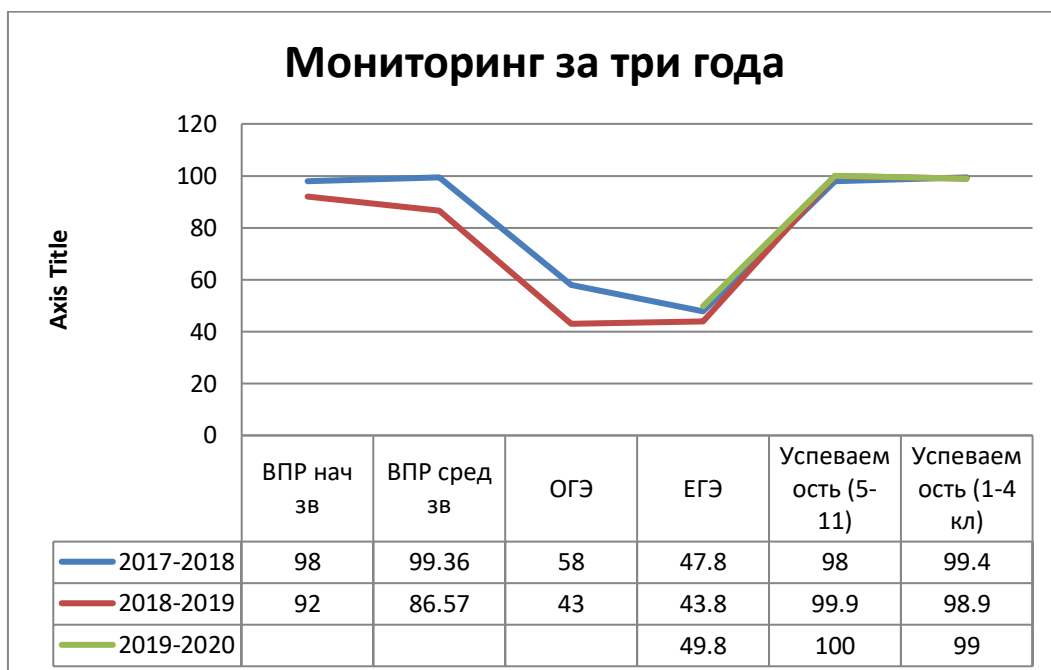
### Техника чтения (%)

года	ниже нормы	выше нормы	правильно	осознанно	выразительно	не владеют навыком чтения
2017-2018	31	62	73	91	59	-
2018 - 2019	20	73	74	91	64	3
2019 - 2020	30	67	77	97	66	1
динамика	-	+	+	+	+	+

### Мониторинг качества образования в МКОУ "Аверьяновская СОШ" за три года

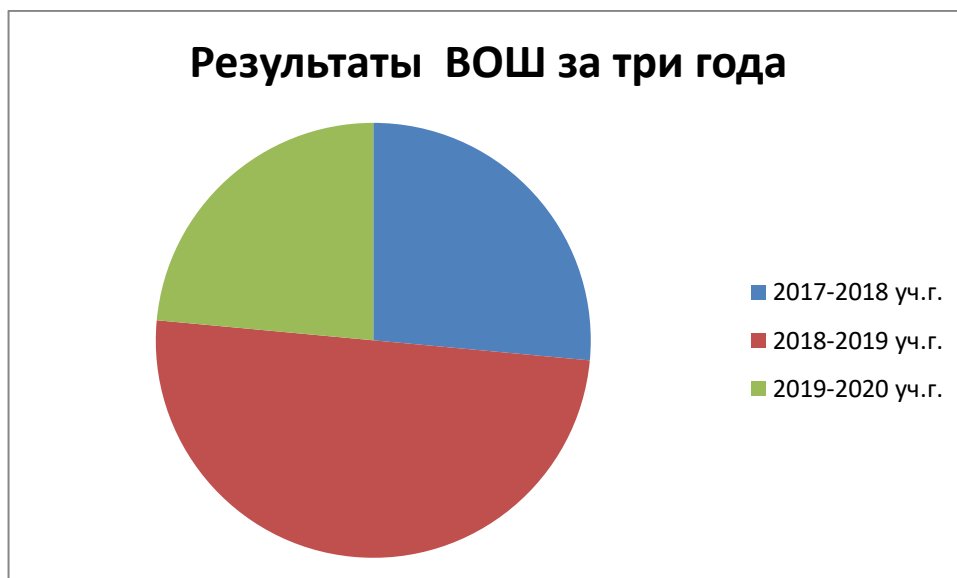
Перечень проверочных работ	2017-2018	2018-2019	2019-2020
ВПР в начальном звене	98	92	
ВПР среднем звене	99,36	86,57	
ОГЭ	58	43	
ЕГЭ	47,8	43,8	49,8
Успеваемость (5-11)	98	99,9	100
Успеваемость (1-4 кл)	99,4	98,9	99





### *Работа с одаренными детьми за три года.*

Результаты олимпиады за три года	<i>2017-2018 уч.г.</i>	<i>2018-2019 уч.г.</i>	<i>2019-2020 уч.г.</i>
Количество призеров МЭ ВОШ	9	<i>17</i>	<i>8</i>
Количество победителей МЭ ВОШ	14	<i>6</i>	<i>16</i>
Количество призеров РЭ ВОШ	1	<i>1</i>	<i>3</i>



В 2017 - 2018 учебном году

Любому обществу нужны одаренные люди, и задача общества состоит в том, чтобы рассмотреть и развить способности всех его представителей. К большому сожалению, далеко не каждый человек способен реализовать свои способности. Очень многое зависит и от семьи, и от школы.

В 2017 - 2018 учебном году 647 обучающихся.

Банк одаренных детей создан по нескольким направлениям сферы деятельности:

- 1) интеллектуальное,
- 2) спортивно-оздоровительное;
- 3) художественно-эстетическое;

- 4) туристско-краеведческое;
- 5) проектно-исследовательское.

#### **Формы работы с одарёнными обучающимися в обучении**

- ✓ *Дифференцированное обучение.* В каждом классе, на каждом учебном предмете материал организуется на разных уровнях. Дети имеют возможность заниматься на более высоком уровне обучения. У учителей накапливается Банк разноуровневых заданий и упражнений по предметам учебного плана основной школы.
- ✓ *Предметные олимпиады.* Олимпиады занимают важное место в развитии одаренных детей. Они позволяют ученику познать себя, дают возможность в большей степени утвердиться в собственных глазах и среди окружающих.
- ✓ *Проектно-исследовательская деятельность.* Проектно-исследовательская деятельность является компонентом системно - деятельностного подхода по федеральным государственным образовательным стандартам и успешно реализуется в начальной и основной школе. Одаренные дети, работая над проектами, овладевают методами научной творческой работы и принимают участие в экспериментах, исследованиях, развивают самостоятельное мышление, умение добывать информацию, прогнозировать, принимать нестандартные ситуации, что позволяет им почувствовать уверенность в себе. Обучающиеся ежегодно участвуют в республиканских научно-практических конференциях школьников общеобразовательных учреждений
- ✓ *Предметные недели.* Ежегодно в соответствии с планом школы по утвержденному плану проводятся предметные недели. Эти мероприятия побуждают обучающихся к активной творческой деятельности, способствуют развитию навыков общения, сплачивают коллектив. Итоги предметных недель анализируются на совещаниях при директоре, на педсоветах, на заседаниях МО.
- ✓ *Участие в различных конкурсах, олимпиадах муниципального, регионального, российского, международного уровней.* Обучающиеся нашей школы ежегодно участвуют в такого рода мероприятиях. *Много достижений на муниципальном, региональном уровне.*

#### **Итоги Всероссийской олимпиады школьников 2017-2018 учебный год**

	2017-2018 учебный год
Количество призеров МЭ ВОШ	9
Количество победителей МЭ ВОШ	14
Количество призеров РЭ ВОШ	1

- 1.Зубаиров Магомед Магомедрасулович 9 «б» кл-1 место по экономике ,учитель Вагабова С.О.
  2. Алиева Марьям Асадовна 11 кл-1 место по по истории, учитель Магомедов Н.М.
  - 3.Рамазанов Садам Зубаирович 11 кл-1 место по географии, учитель Рамазанова К.Х.
  - 4.Магомедов Амир Гаджимурадович 9 «б» кл-1 место по географии,учитель Рамазанова К.Х.
  - 5.Магомедов Абдул Гаджимурадович 7 «а» кл-1 место по географии,учитель Рамазанова К.Х.
  - 6.Ибранов Расул Мусаевич 10 кл-1 место по родному языку, учитель Габибуллаева Л.М.
  - 7.Махтаев Арсен Шапиевич 7 «а» кл-1 место по экономике,учитель Вагабова С.О
  - 8.Исаева Шахризат Магомедовна 11 кл-1 место по родному языку,учитель Абдулаева Б.А.
  - 9.Абдулаева Мадина Абдулаевна 11 кл-1 место по родному языку.учитель Курачева С.М.
  10. .Абдулаева Мадина Абдулаевна 11 кл-1 место по обществознанию,учитель Вагабова С.О.
  - 11.Вагабова Магъият Рафаиловна 8 «б» кл-1 место по истории. учитель магомедов Н.М.
  - 12.Муртазалиев Магомед Магомедалиевич 9 «в» кл- 1 место по родной литературе,учитель Габибуллаева Л.М.
  13. Зубаиров Магомед Магомедрасулович 9 «б» кл-1 место по ОБЖ. учитель Везиров М.С.
  14. Алиева Марьям Асадовна 11 кл-1 место по праву, учитель Вагабова С.О
  - 15.Исаева Патимат Магомедовна 7 «б» кл-2 место по родному языку,учитель Абдулаева Б.А.
  - 16.Баратова Джума Шамиловна 9 «в» кл-2 место по родному языку,учитель Габибуллаева Л.М.
  17. Исаева Шахризат Магомедовна 11 кл-2 место по истории Дагестана, учитель Магомедов Н.М.
  - 18.Магомедова Айшат 9 «а» кл-2 место по истории Дагестана, учитель Габибуллаева Д.А.
  - 19.Хирамагомедова Айшат Муртузалиевна 10 кл-3 место по истории Дагестана, учитель Габибуллаева Д.А.
  20. .Магомедова Айшат Магомедгаджиевна 9 «а» кл-2 место по родному языку, учитель Курачева С.М.
  21. .Махтаев Арсен Шапиевич 7 «а» кл-2 место по обществознанию, учитель Вагабова С.О.
  - 22.Магомедова Наида курбановна 8 «в» кл-3 место по родному языку, учитель Курачева С.М.
  - 23.Исаева Разият Димбагандовна 8 «а» кл-2 место по родному языку,учитель Абдулаева Б.А.
  - 24.Махтаев Арсен Шапиевич 7 «а» кл-1 место по информатике,учитель Махтаева З.О.
- Учащийся нашей школы Зубаиров Магомед занял первое место в республиканской олимпиаде по экономике и ездил на заключительный этап в г.Москву .(руководитель Вагабова С.О.)
- Помимо ежегодных олимпиад по предметам , учащиеся нашей школы принимали активное участие в различных конкурсах , занимали первые и призовые места :
- Исаева Шахризат- учащаяся 11 класса в конкурсе чтецов на даргинском языке заняла 1 место в муниципальном этапе и 4 место в республиканском (руководитель Габибуллаева Л.М.)
- Андалаев Андалав- учащийся 6 класса в конкурсе чтецов Живая классика занял 2 место. (руководитель Алиева П.Р.)



Алиева Марьям- ученица 11 класса заняла 1 место в конкурсе «Если бы я был президентом» (руководитель Рамазанова К.Х.).

В октябре 2017 года команда учащихся 10-11 кл во главе с капитаном, учителем русского языка и литературы Тамарилаевой Э.Г. и учителем географии Рамазановой К.Х. отправились на интеллектуальную игру, посвященную году экологии в России в село Б-арешевка, где получили почетное 2 место.

24 декабря 2017 года учащиеся 11 класса под руководством учителя обществознания Вагабовой С.О. ездили в Краснооктябрьскую школу, чтобы принять участие в конкурсе, посвященному конституции РФ, где заняли 2 место.

Ярким событием 2017 года стало мое участие в ежегодном конкурсе «Учитель года», где среди 10 сильнейших конкурсантов, представителей 10 разных школ Кизлярского района, участницей от МКОУ «Аверьяновская СОШ» была Рамазанова К.Х..

Благодаря всевозможным кружкам и дополнительным занятиям, которые регулярно проводятся нашими учителями-предметниками, учащиеся нашей школы с завидным постоянством занимают огромное количество призовых мест, что подтверждает эффективную деятельность педагогического состава МКОУ «Аверьяновской СОШ».

#### Отчет школьного и Муниципального этапа Всероссийской олимпиады за 2018-2019 уч.г.

Общеобразовательные предметы	Школьный этап		Муниципальный этап			
	Фактическое кол-во участников (чел.)	Кол-во победителей и призеров (чел.)	Фактическое кол-во участников (чел.)	Кол-во победителей и призеров (чел.)	Ученики	Учителя-предметники
Английский язык	10		5	1	Галбацова Милана 7 кл. (победитель-рейтинг)	Магомедова А.Т
Астрономия	3	2	3	0	-	Адилгереева Х.М
Биология	20	10	5	1	Магомедов Амир 10 кл	Магадова М.Г.
География	20	11	4	3	Хирамагомедова Айшат-11 кл. (призер). Исмаилов исмаил-9 кл. (победитель-рейтинг). Магомедов Абдул-8 кл. (победитель-рейтинг)	Рамазанова К.Х
Информатика (ИКТ)	8	3	3	2	Махтаев Али-11 кл. (победитель-рейтинг), Махтаев Арсен-8 кл. (победитель-рейтинг)	Махтаева З.О
История	24	11	5			Магомедов Н.М., Габидуллаева Д.А
Литература	30	17	9	3	Исмаилова Зарина-7 кл. (призер). Галбацова Милана-7 кл. (призер). Багандова Диана-10 кл. (призер)	Алиева П.Р.
Математика	26		6	1	Курбанова Айшат-8 кл(призер), Максимова Дарья-7кл. (призер), Абакаров Яхья-11 кл. (победитель-рейтинг)	Абакарова Р.А.. Курбанова А.И.
Обществознание	25	18	3	1	Махтаев Арсен-8 кл. (победитель)	Магомедов Н.М Вагабова С.О
Основы безопасности и жизнедеятельности	9	5	2	1	Рабаданова Камила-9 кл. (победитель)	Везиров М.С
Право	11	10	2	1	Махтаев Арсен-8 кл. (победитель)	Вагабова С.О
Русский язык	35	20	6	1	Махтаев Арсен-8 кл. (победитель-рейтинг)	Расулова Г.Р
Технология	17	13	5	1	Максимова Дарья-7 кл. (призер)	Исмаилова А.Т
Физика	12	8	3	1	Гаджимагомедова Динара-10 кл. (победитель-рейтинг)	Адилгереева Х.М
Физическая культура	19	13	5	4	Курамагомедов Асадула-9 кл. (победитель), Гусейнов Зинхар-11 кл. (победитель), Абдулаев Халид-10 кл. (призер), Газибеков Газибек-8 кл. (призер)	Везиров М.С
Химия	11	5	4	0	-	Исмаилова Х.А
Экология	5	3	3	0	-	Рамазанова К.Х.
Экономика	7	4	2	2	Махтаев Арсен-8 кл. (победитель)	Вагабова С.О

<b>ВСЕГО</b>	<b>292</b>	<b>153</b>	<b>73</b>	<b>23</b>		
--------------	------------	------------	-----------	-----------	--	--

**Отчет школьного и Муниципального этапа Всероссийской олимпиады за 2019-2020 уч.г.**

Общеобразовательные предметы	Школьный этап		Муниципальный этап			
	Фактическое кол-во участников в (чел.)	Кол-во победителей и призеров (чел.)	Фактическое кол-во участников (чел.)	Кол-во победителей и призеров (чел.)	Ученики	Учителя-предметники
Английский язык	13	4	4	1	Галбацова М. 8 «а» кл. (победитель-рейтинг)	Магомедова А.Т
Астрономия	3	3	3	0	-	Адилгереева Х.М
Биология	18	13	5	2	Магомедов А- 10 кл(призёр), Зубаиров М- 11 кл (призёр)	Магадова М.Г.
География	11	11	8	1	Исмаилов И-10 кл. (победитель).	Рамазанова К.Х
Информатика (ИКТ)	7	2	2	1	Махтаев А-9 «а» кл. (победитель-рейтинг)	Махтаева З.О
История	12	11	5	0	-	Габидуллаева Д.А
Литература	19	17	12	6	Исмаилова 3-8 «а» кл. (призер). Багирчаева М-10 кл(победитель), Багандова Д-11 кл (победитель), Курвякова А-7 «а» кл(призёр), Махтаев А- 9 «а» (победитель), Магомедов А -9 «а»(победитель),	Алиева П.Р.  Расулова Г.Р
Математика	285	16	5	0	-	Абакарова Р.А.. Курбанова А.И.
Обществознание	8	7	4	3	Махтаев А- 9 «а» кл (победитель), Магомедов А-9 «а» кл (победитель), Магомедов А-11 кл (призёр).	Вагабова С.О
Основы безопасности и жизнедеятельности	10	9	3	2	Рабаданова К-10 кл (победитель), Исмаилова 3-8 «а» кл (победитель).	Везиров М.С
Право	7	7	3	2	Махтаев Арсен- 9 «а» кл. (победитель), Магомедов А-9 «а» кл (призёр).	Вагабова С.О
Русский язык	25	23	10	3	Махтаев Арсен-9 «а» кл (призёр), Магомедов А-9 «а» кл (победитель), Исмаилова 3-8 «а» кл (призёр)	Расулова Г.Р.  Алиева П.Р.
Технология	2	1	0	0	-	Исмаилова А.Т
Физика	9	5	3	0	-	Адилгереева Х.М
Физическая культура	8	8	6			Везиров М.С
Химия	115	2	2	0	-	Исмаилова Х.А
Экология	0	0	0	0	-	Рамазанова К.Х.
Экономика	133	5	5	3	Махтаев Арсен-9 «а» кл (победитель), Магомедов А-9 «а» кл (победитель), Зубаиров М-11 кл (победитель).	Вагабова С.О
<b>ВСЕГО</b>	<b>685</b>	<b>157</b>	<b>80</b>	<b>24</b>		

**Творческие достижения учащихся общеобразовательных учреждений:**

№	Количество	2017 г.	2018 г.	2019 г.	2020 г
1.	Количество участников различных смотров, конкурсов, олимпиад: всего	112	134	156	
	в т.ч. городского уровня, муниципального	50	48	52	

	республиканского уровня, регионального	-	-	12	
	уровня выше республиканского: всероссийского и международного	-	-	-	
2.	Победители и призеры различных смотров, конкурсов, олимпиад: всего	15	15	23	24
	в т.ч. городского уровня, муниципального	15	15	23	24
	республиканского уровня, регионального	-	-	12	16
	уровня выше республиканского: всероссийского и международного	-	-	-	

Эффективность образовательного процесса подтверждается успешностью выпускников школы в профессиональном самоопределении, достаточно высокими результатами ЕГЭ. Поступление выпускников 11 классов в учебные заведения с целью продолжения обучения - от 81% до 96 % в период с 2018 по 2020 год.

#### Мониторинг поступающих в ВУЗ и СУЗ выпускников МКОУ «Аверьяновская СОШ»

	<b>2017-2018</b>	<b>2018-2019</b>	<b>2019-2020</b>
Всего выпускников <b>11</b> класса	15	18	13
получивших аттестат	15	18	13
не получивших аттестат	-	-	-
Поступили в ВУЗы	5	7	5
Из них: в государственные	5	7	5
в негосударственные	-	-	-
поступили в ВУЗы других регионов	3	1	4
Поступили в учреждения СПО	7	10	6
Из них: в государственные	7	10	6
в негосударственные	-	-	-
поступили в учреждения СПО других регионов	1	2	
Поступили в учреждения НПО	-	-	-
Работают	-	-	-
Не работают и не учатся	-	1	2
Другое	-	-	-

**ДОКУМЕНТ ПОДПИСАН  
ЭЛЕКТРОННОЙ ПОДПИСЬЮ**

**СВЕДЕНИЯ О СЕРТИФИКАТЕ ЭП**

Сертификат 603332450510203670830559428146817986133868575923

Владелец Махтаева Зарема Омаровна

Действителен с 27.04.2021 по 27.04.2022